



## Enquête d'insertion

Master 2 - Economie et gestion de la santé 210

Enquête réalisée de décembre 2013 à février 2014  
auprès des diplômés de la promotion 2010/2011



## 24 DIPLOMES

24 ont pu être contactés  
18 ont répondu à l'enquête

## PROFIL DES REpondANTS

Âge moyen des répondants

27



67%

33%

## EFFECTIF EN EMPLOI APRES :

3 mois	6 mois	18 mois	Au 1/12/2013	Eff.
14	17	17	17	18

## PRIMO INSERTION

Taux d'accès à un premier emploi:

Durée moyenne d'accès au 1er emploi en nb de mois

Eff.	%*	minimum	maximum	moyenne	médiane
17	94%	0	4	1	1

Les différents modes de départ de la première entreprise : (base: 6 répondants)

▶ Une démission	3	50 %
▶ Une rupture conventionnelle	0	0 %
▶ Une fin de contrat	2	33 %
▶ Une fin de période d'essai à votre initiative	1	17 %
▶ Une fin de période d'essai à l'initiative de votre employeur	0	0 %
▶ Un licenciement	0	0 %

## Au 1er DECEMBRE 2013

Situation professionnelle des 18 répondants

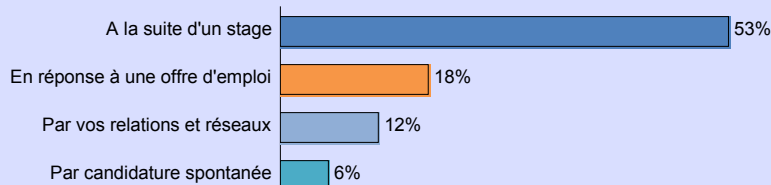
	Eff.	%
▶ En emploi	17	94%
<i>Dont toujours dans le 1er emploi</i>	11	65%
▶ En recherche d'emploi	1	
▶ Ne recherche pas d'emploi	0	
<b>En poursuite d'études</b>	<b>0</b>	<b>0%</b>

Taux d'insertion\*\*

\*\*Taux calculé sur la base des diplômés insérés sur le marché (exclut les poursuites d'études et diplômés ne recherchant pas d'emploi)

Eff.	%*
17	94%

Les principaux moyens d'accès à l'emploi actuel



## LES CARACTERISTIQUES DE L'EMPLOYEUR

Les secteurs

	Eff.	%*
▶ Secteur privé	16	94%
▶ Secteur public	1	6%

Les 5 principales activités

	Eff.	%*
▶ Industrie pharmaceutique	4	31%
▶ Activités pour la santé humaine	4	31%
▶ Autres activités spécialisées, scientifiques et techniques	3	23%
▶ Activités des sièges sociaux, conseil de gestion	1	8%
▶ Hébergement médico-social et social	1	8%

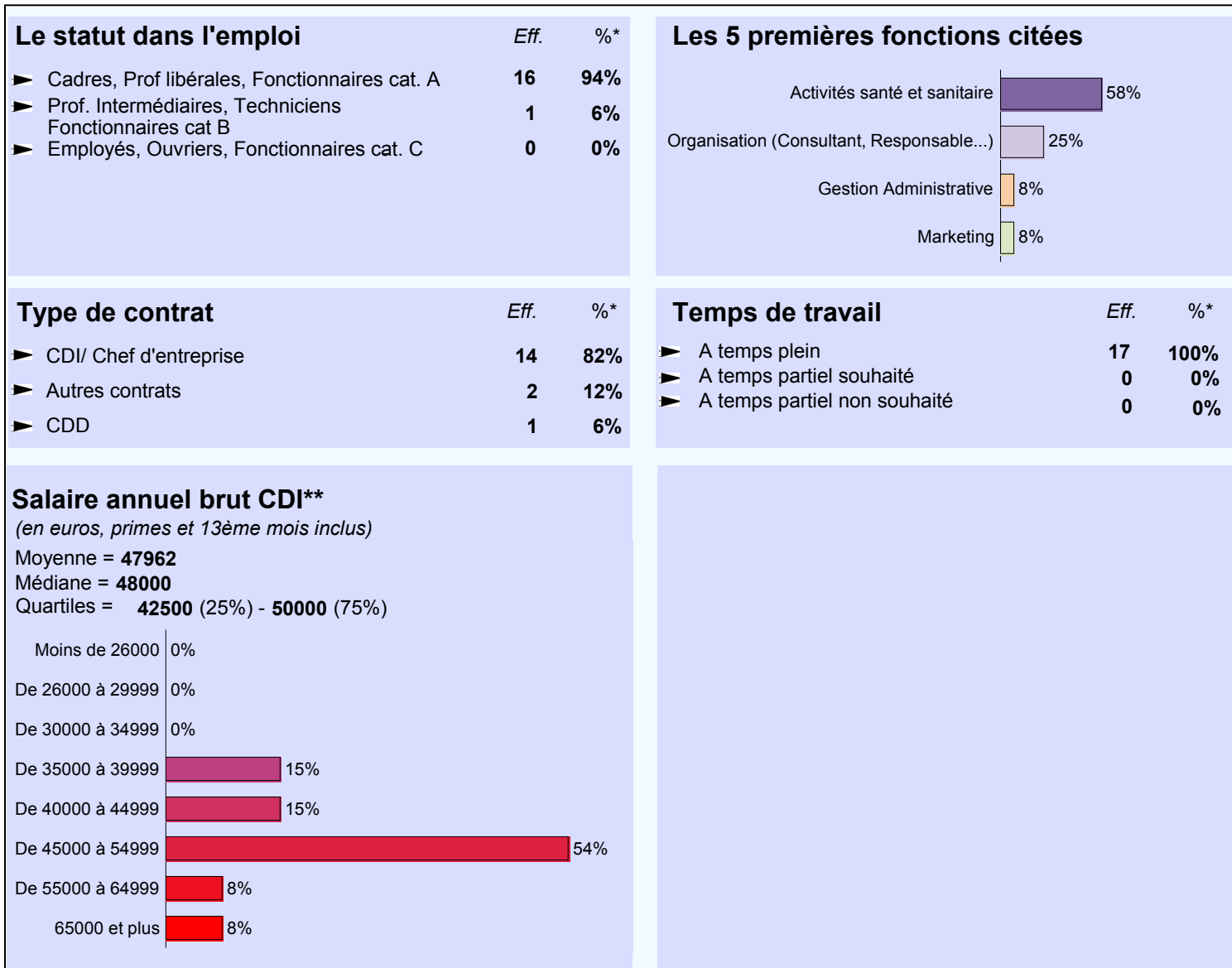
Lieu de travail

	Eff.	%*
▶ Ile de France	15	88%
▶ Province	0	0%
▶ DOM-TOM	0	0%
▶ Etranger	2	12%

Taille

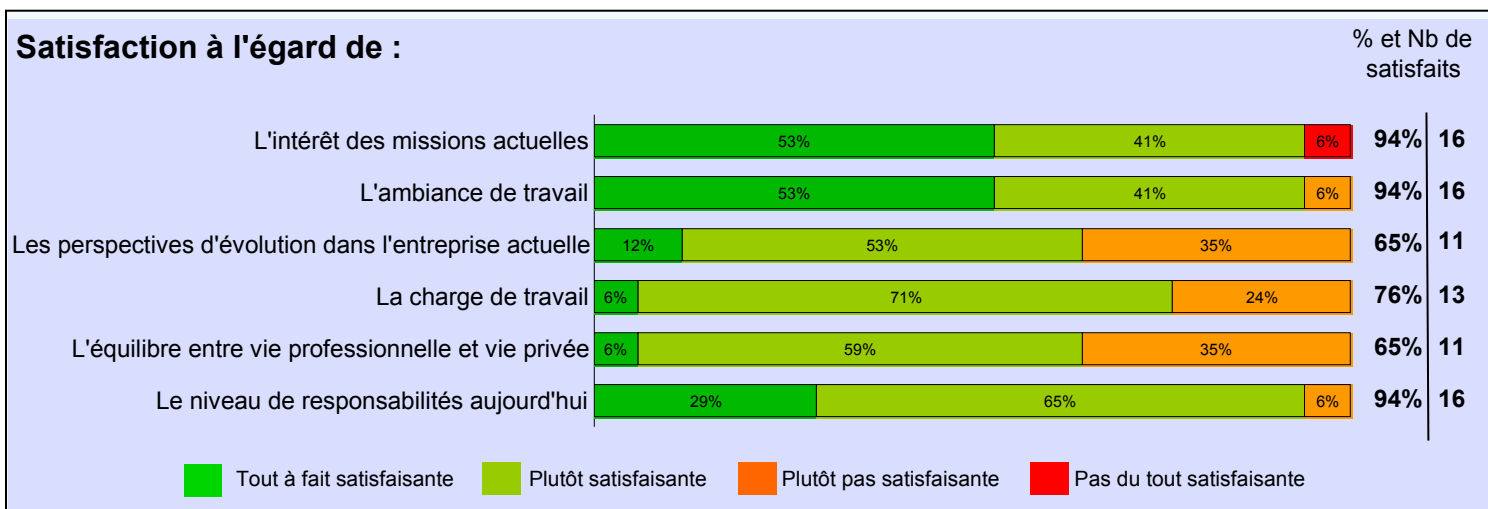
	Eff.
Plus de 1000 salariés	9
De 250 à 999 salariés	2
Moins de 249 salariés	6
Ne sait pas	0

## LES CARACTERISTIQUES DE L'EMPLOI OCCUPE



\*\* inclut CDI, chef d'entreprise, et les salariés hors France

## REGARD SUR L'EMPLOI OCCUPE



\* % à prendre avec précaution si l'effectif est inférieur à 10

## REGARD SUR L'EMPLOI OCCUPE

### Correspondance rémunération actuelle / rémunération anticipée lors du choix de la formation

	Eff.	%*
▶ au dessus de	2	12%
▶ conforme à	10	59%
▶ en dessous de	5	29%

### Les principales raisons du choix de l'emploi actuel

	Eff.	%*
▶ La variété et l'intérêt des missions	10	42%
▶ Le secteur d'activité de l'entreprise	7	29%
▶ L'adéquation de l'emploi avec la formation	5	21%
▶ La notoriété de l'entreprise	3	13%
▶ L'autonomie accordée	3	13%

### Les efforts consentis pour occuper le poste actuel

	Eff.	%*
▶ Avez-vous dû déménager?	2	12%
▶ Avez-vous dû accepter un contrat autre qu'un CDI?	2	12%
▶ Avez-vous dû accepter un emploi qui ne correspondait pas au contenu pédagogique de votre formation?	0	0%
▶ Avez-vous dû accepter un salaire inférieur à ce que vous souhaitiez?	6	35%

## ADEQUATION EMPLOI/ FORMATION

### Votre emploi actuel correspond-il au contenu de votre formation ?



## ADEQUATION NIVEAU DE L'EMPLOI / NIVEAU DE DIPLÔME

### Le niveau de votre emploi actuel correspond-il au niveau de votre diplôme ?



## OPINION SUR LA FORMATION

### Confiance dans les débouchés à l'issue de la formation



\* % à prendre avec précaution si l'effectif est inférieur à 10

## LISTE DES EMPLOYEURS (ordre alphabétique)

### Nom de l'entreprise ou administration actuelle (tel qu'exprimé par le répondant) :

Agence Régionale De Santé

Amaris

Association D'Aide Aux Enfants Cambodgiens

Cabinet Crysal Protection Sociale

General Electric Healthcare Performance Solutions

Janssen

Johnson & Johnson

KPMG

Laboratoires Servier

Medpass International

Msd France

Novartis Pharma

Prioritis

Régime Social Des Indépendants

## Les postes occupés au 1er décembre 2013

### Intitulé du poste (tel qu'exprimé par le répondant) :

Analyste Économie De La Santé  
Chargé D'Affaires Économiques  
Chargée De Mission En Gestion Du Risque En Santé  
Consultante - Spécialisation Santé & Protection Sociale  
Consultante En Économie De La Santé  
Consultante En Market Access  
Consultante Junior Dans Le Secteur De La Santé  
Consultante Senior, Spécialisée En Santé  
Coordinatrice Des Programmes D'Une ONG Au Cambodge  
Health Economics Project Manager  
Market Access And Reimbursement Associate  
Pharmacien, Chargé De Mission  
Responsable Accès Au Marché Des Médicaments Hospitaliers  
Spécialiste Affaires Économiques  
Spécialiste Prix & Économie De La Santé